


Aktuelle Bewohnerinfo - Parscher Straße 36-42
HEIZUNGSSANIERUNG Ausgabe 7

Heizungsinbetriebnahme am: Dienstag, 19.09.2017


Vermeiden Sie einen Wasserschaden und drehen Sie bis spätestens Sonntag Abend Ihre Lüftungsventile zu (siehe Schritt 3). Am Montag Früh wird mit dem Füllen der Anlage begonnen.

Am Montag, 18.09.2017 ab 09:00 Uhr, kann mit dem Entlüften der Heizkörper begonnen werden! Bitte Heizkörper entlüften bis 19.09.2017 -
 anbei der Entlüftungsschlüssel – nachstehend die Vorgehensweise!



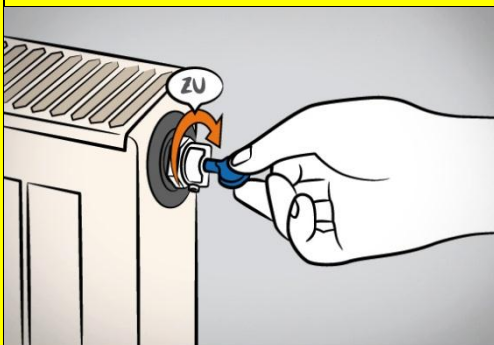
Schritt 1 - Thermostat aufdrehen

Thermostate aller Heizungen in der Wohnung auf die höchste Stufe stellen.



Schritt 2 – Lüftungsventil aufdrehen

Lüftungsventil vorsichtig gegen den Uhrzeigersinn aufdrehen. Das Ventil nur so weit drehen, bis hörbar Luft aus der Öffnung strömt. Luft komplett entweichen lassen, bis Wasser austritt. Flüssigkeit mit dem Behälter auffangen.



Schritt 3 - Entlüftungsventil zudrehen

Entlüftungsventil langsam und nicht zu stark wieder zudrehen. Nun der Reihe nach alle weiteren Heizkörper entlüften.

Rückfragen gerne unter gabriele.karl@lpv.at oder 0662/822 529